



Nuove povertà nel periodo di emergenza sanitaria: il caso degli utenti della Caritas di Pisa

➤ Oggetto

- Analisi circa l'evoluzione della povertà sulla base dei dati raccolti dall'Osservatorio della Caritas di Pisa.

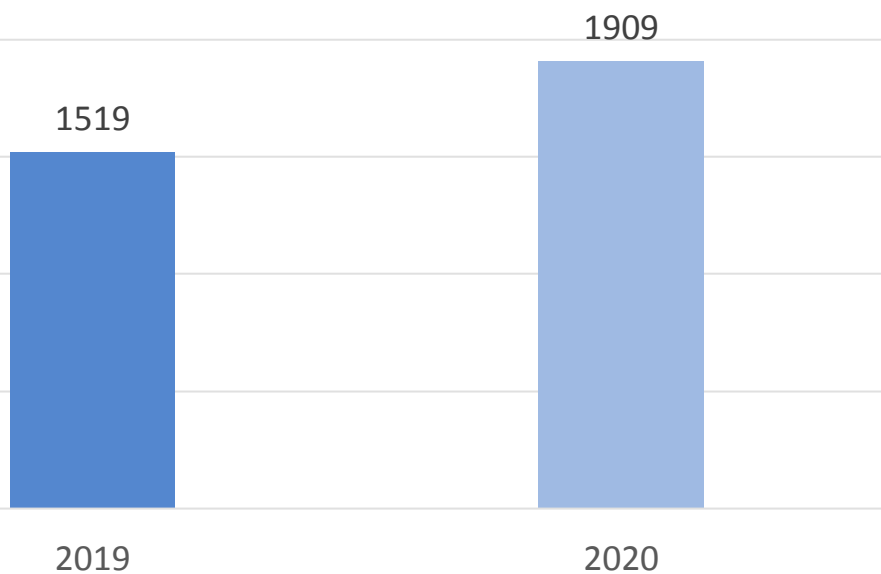
➤ Obiettivi

- Indagare le criticità e i nuovi bisogni emersi
 - Comprendere le dinamiche che hanno comportato la nascita di nuovi processi di impoverimento
 - Individuare le possibili modifiche da attuare nelle *policy* di contrasto alla povertà.
-

Le persone incontrate da Caritas Pisa: il dato complessivo

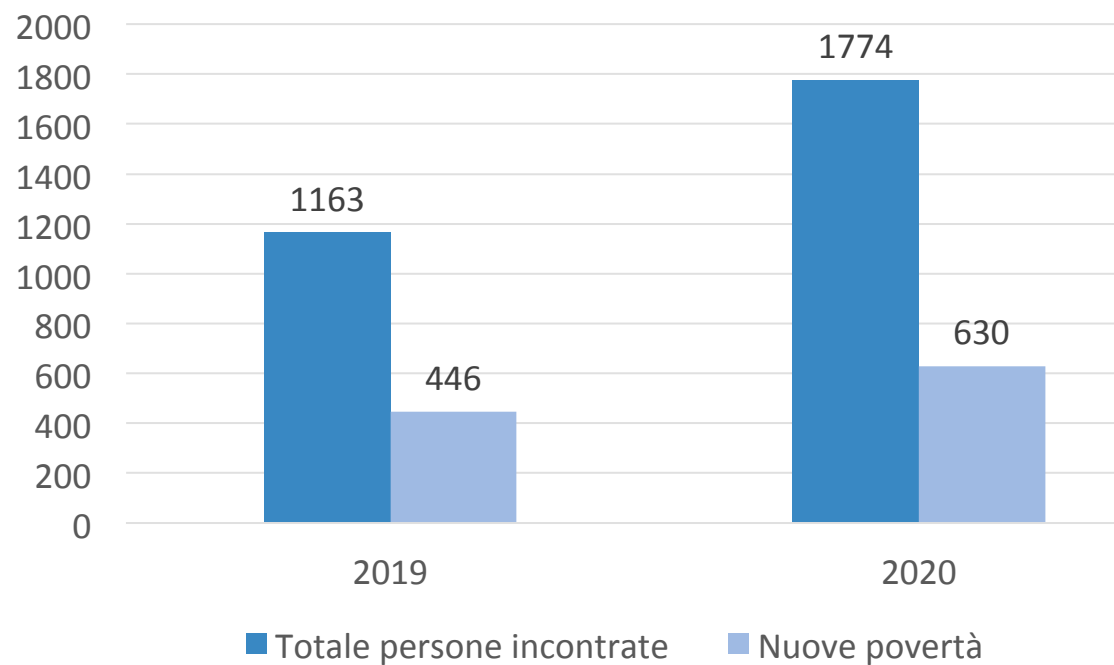
Confronto ospiti dei servizi Caritas 2019/2020

1 gennaio – 10 novembre 2019/2020



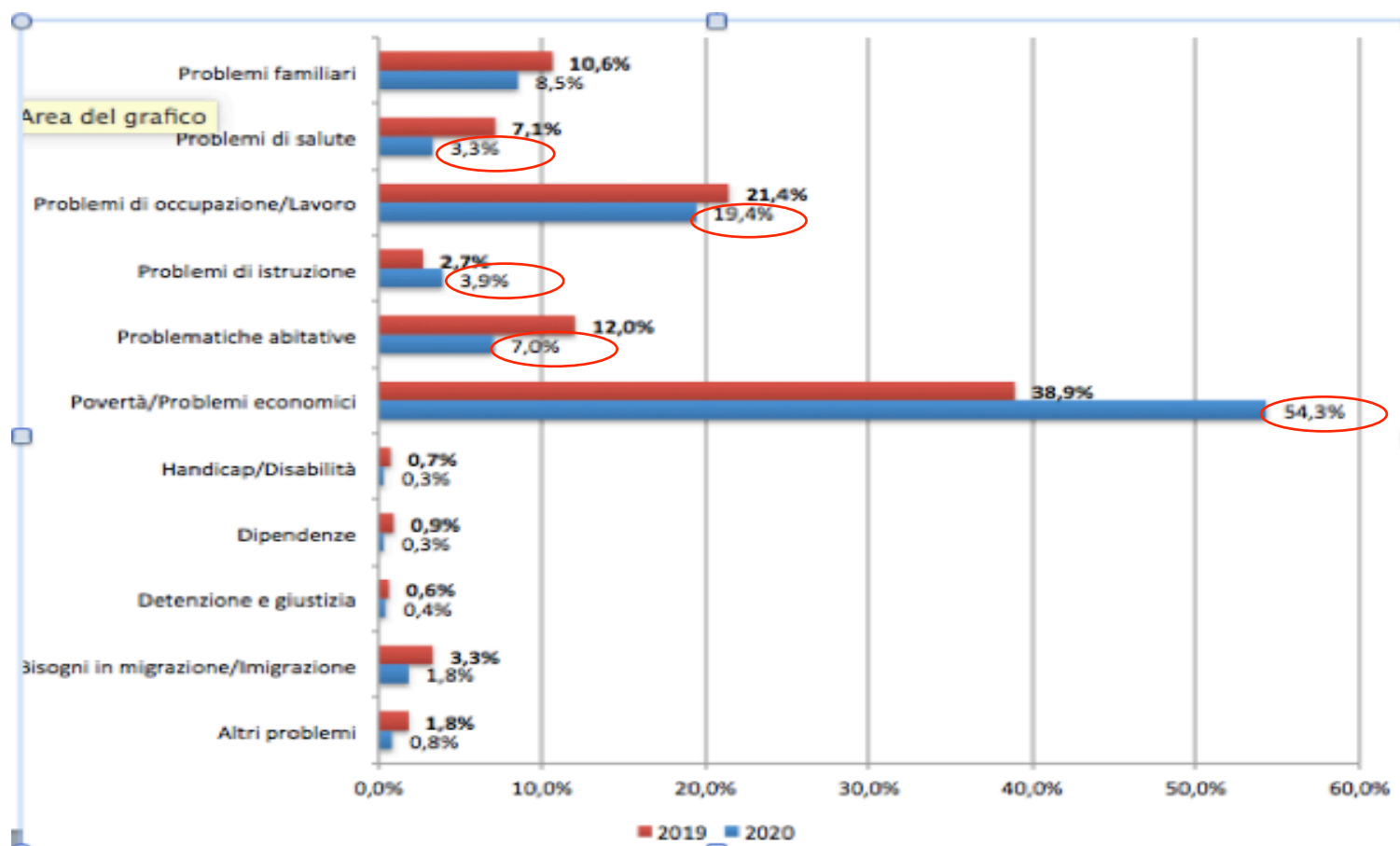
➤ Ospiti totali e “nuove povertà”: confronto 2019/2020

10 marzo – 10 novembre 2019/2020



Le persone incontrate da Caritas Pisa: i bisogni incontrati

➤ Bisogni incontrati: confronto 2019/2020



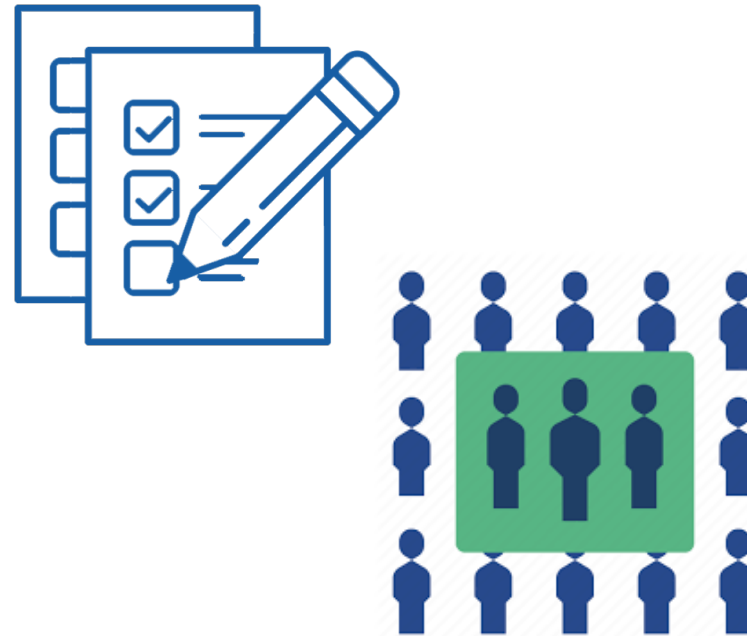
La ricerca sul campo

➤ Il disegno della ricerca

- Indagine pilota, di tipo quantitativo, a carattere descrittivo ed esplorativo

➤ Gli strumenti della ricerca

- Il questionario
- Il collettivo



La ricerca sul campo: il questionario

- Semi-strutturato
 - Domande aperte
 - Griglia strutturata



- Aspetti indagati
 - Informazioni anagrafiche
 - Condizione abitativa
 - Condizione economica
 - Condizione lavorativa
 - Contesto familiare
 - Reti sociali di sostegno
 - Richieste e aiuti ricevuti
-

► 30 individui beneficiari
Caritas

- Estratti dal database MIROD
- Nuovi utenti 2020
- Periodo 10 Marzo – 10 Agosto




	Totale	Percentuale sul totale	Collettivo intervistato	
ATTIVO OCCUPATO				
Lavoro saltuario e irregolare	41	10%	3	3
Lavoro nero	41			
Lavoro precario	21	5%	1,5	2
Giostraio	6			
Ambulante con P. Iva	12			
Contratto chiamata	3			
Lavoro stabile	87	21%	6,3	6
Maternità	1			
Occupato	86			
ATTIVO NON OCCUPATO	192	46%	13,8	14
Disoccupato (prima e nuova occupazione)	192			
INATTIVO	25	6%	1,8	2
Studente	3			
Pensionato	12			
Casalinga	7			
Invalido	1			
Inabile parziale	2			
Inabile totale	0			
ALTRO	50	12%	3,6	3
Non autorizzato al lavoro	0			
Non risponde	2			
Non specificato	48			
Altro	0			
Non in età lavorativa	0			
	416			30

Selezione del collettivo sulla base delle categorie professionali considerate dal Forum Disuguaglianze

La ricerca sul campo: caratteristiche demografiche

➤ Nuovi utenti 2019-2020

	Universo nell'anno 2019 (N = 204)	Universo nell'anno 2020 (N = 416)
Cittadinanza		
Albanese	11 (5,4%)	18 (4,3%)
Bengalese	5 (2,5%)	77 (18,5%)
Filippina	5 (2,5%)	102 (24,5%)
Georgiana	25 (12,5%)	17 (4,0%)
Italiana	79 (38,7%)	89 (21,4%)
Rumena	8 (3,9%)	9 (2,2%)
Senegalese	8 (3,9%)	42 (10,0%)
Tunisia	6 (2,9%)	10 (2,4%)
Altro	57 (27,9%)	52 (12,5%)
Totale	204	416



La ricerca sul campo: condizione occupazionale

➤ Nuovi utenti 2019-2020

	Universo nell'anno 2019 (N = 204)	Universo nell'anno 2020 (N = 416)
Lavoro saltuario e irregolare	3 (1,5%)	41 (9,9%)
Lavoro precario	4 (1,9%)	21 (5,0%)
Lavoro stabile	19 (9,3%)	87 (20,9%)
Disoccupato	141 (69,1%)	192 (46,2%)
Inattivo	32 (15,7%)	25 (6,0%)
Non specificato	5 (2,5%)	50 (12,0%)
Totale	204	416

La ricerca sul campo: caratteristiche demografiche

➤ Collettivo e nuovi utenti 2020

	Collettivo osservato (N = 30)	Universo di riferimento (N = 416)
Genere		
Uomini	15 (50,0%)	242 (58,2%)
Donne	15 (50,0%)	174 (41,8%)
Classi di età		
19 – 30	8 (26,7%)	79 (18,9%)
31 – 43	12 (40,0%)	149 (35,8%)
44 – 55	6 (20,0%)	103 (24,8%)
56 – 64	2 (6,7%)	37 (8,9%)
65 e oltre	2 (6,7%)	26 (6,3%)
Non conosciuta	0 (0,0%)	22 (5,3%)
Cittadinanza		
Albanese	3 (10,0%)	18 (4,3%)
Bengalese	10 (33,3%)	77 (18,5%)
Filippina	4 (13,3%)	102 (24,5%)
Georgiana	1 (3,3%)	17 (4,0%)
Italiana	10 (33,3%)	89 (21,4%)
Rumena	2 (6,7%)	9 (2,2%)
Senegalese	1 (3,3%)	42 (10,0%)
Tunisia	1 (3,3%)	10 (2,4%)
Altro	0 (0,0%)	52 (12,5%)
Totale	30	416

➤ Composizione del reddito prima e dopo il lockdown

	Valori assoluti
Una fonte di reddito	16
Due fonti di reddito	14
Più fonti di reddito	0
Nessun reddito	0

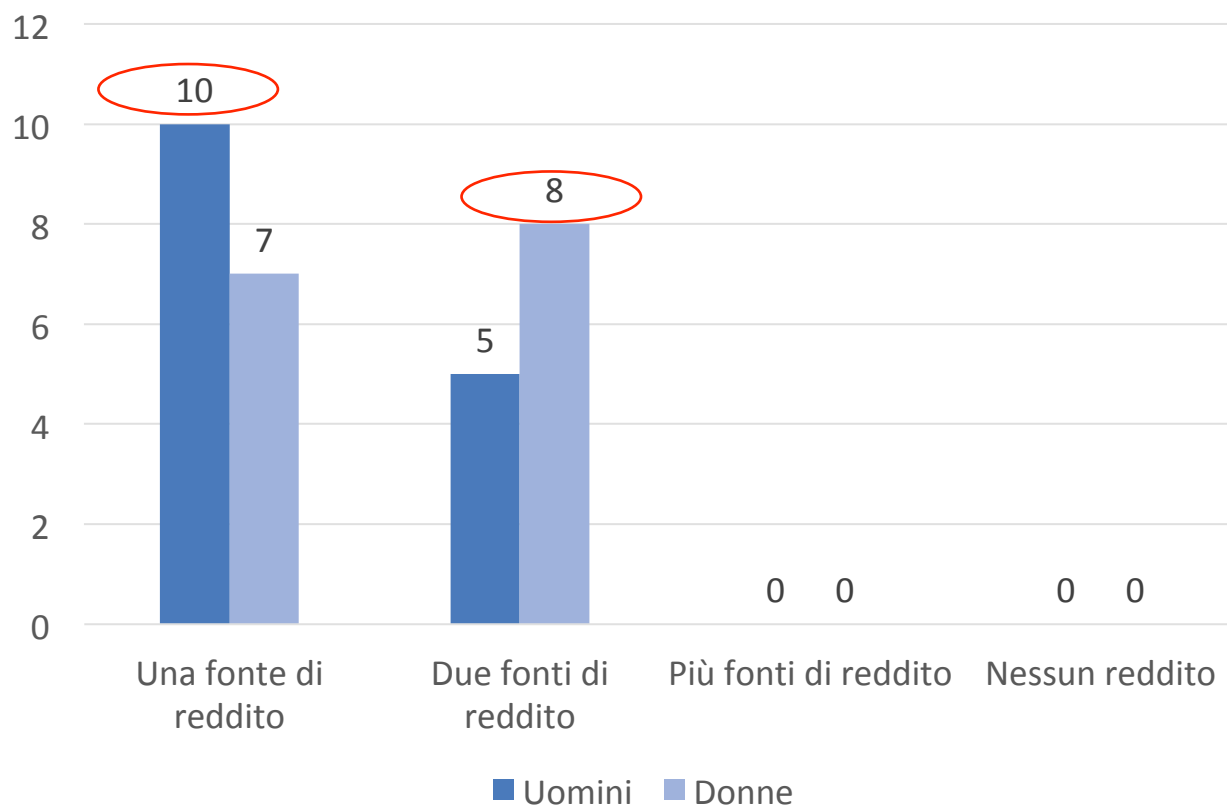
	Valori assoluti
Una fonte di reddito	18
Due fonti di reddito	12
Più fonti di reddito	0
Nessun reddito	0

➤ Fonti di reddito prima e dopo il lockdown

	Valori assoluti
Reddito da lavoro	29
Aiuti da familiari e amici	1
Pensione	1
Sussidi	3
Nessun reddito	0

	Valori assoluti
Reddito da lavoro	10
Aiuti da familiari e amici	7
Pensione	1
Sussidi	25
Nessun reddito	0

➤ Composizione del reddito dopo il lockdown per genere



La ricerca sul campo: condizione occupazionale

➤ Prima del lockdown

	Valori assoluti
Lavoro saltuario e irregolare	5
Lavoro precario	5
Lavoro stabile	18
Disoccupato	0
Inattivo	2
Totale	30

➤ Dopo il lockdown

	Valori assoluti
Lavoro saltuario e irregolare	4
Lavoro precario	4
Lavoro stabile	11
Disoccupato	9
Inattivo	2
Totale	30

La ricerca sul campo: reti sociali di sostegno

➤ Reti formali e informali

	Valori assoluti
Stato	23
Comune	19
Servizi Sociali	9
Terzo settore	1
Caritas	30
Famiglia	8
Amici	4
Totale	93
N. Medio di aiuti ricevuti	3,1

➤ Ammortizzatori sociali percepiti

	Valori assoluti
RdC	8
REM	4
NASPI	1
Cassa Integrazione	6
Bonus badanti	0
Bonus lavoratori autonomi	4
Totale	23



ARCIDIOCESI di PISA
CARITAS

La ricerca sul campo: reti sociali di sostegno

➤ Aiuti ricevuti dalla Caritas

	Valori assoluti
Alimentare	29
Pagamento bollette	7
Pagamento tassa universitaria	1
Donazione tablet	1
Acquisto pannolini e latte	1
Totale	30

➤ Aiuti ricevuti dal Comune

	Valori assoluti
Buoni spesa	16
Bando APES	0
Bonus campi solari	0
Bonus affitto	3
Bonus acqua	0
Totale	19

➤ Aiuti ricevuti dai Servizi Sociali

	Valori assoluti
Alimentare	5
Economico	4
Totale	9

La ricerca sul campo: reti sociali di sostegno

Requisiti mancanti per l'erogazione di ammortizzatori sociali

	Valori assoluti
Mancanza di cittadinanza	0
Mancanza di requisiti di residenza	0
Disinformazione	1
Mancanza di competenze tecniche	1
Mancanza di requisiti ISEE	3
Mancanza di conoscenza delle motivazioni	2
Totale	7

➤ Requisiti mancanti per l'erogazione dei servizi comunali

	Valori assoluti
Mancanza di cittadinanza	0
Mancanza di requisiti di residenza	0
Disinformazione	4
Mancanza di competenze tecniche	3
Mancanza di requisiti ISEE	4
Totale	11

➤ Requisiti mancanti per l'accesso ai servizi sociali

	Valori assoluti
Mancanza di requisiti di residenza	2
Disinformazione	3
Mancanza di requisiti ISEE	4
Non ha ricevuto risposte	8
Non ha fatto richiesta	4
Totale	21



ARCIDIOCESI di PISA
CARITAS

Conclusioni e sviluppi futuri

- Promuovere un potenziamento da parte dei Servizi Sociali territoriali
 - Favorire una maggiore coprogettazione e coprogrammazione
 - Garantire una regolazione di un mercato del lavoro che assicuri meno disparità
 - Assumere come nuova priorità il contrasto alla povertà educativa
 - Allargare il bacino di utenza che può accedere alle varie prestazioni
 - Avviare una semplificazione delle modalità di accesso alle misure di sostegno
-